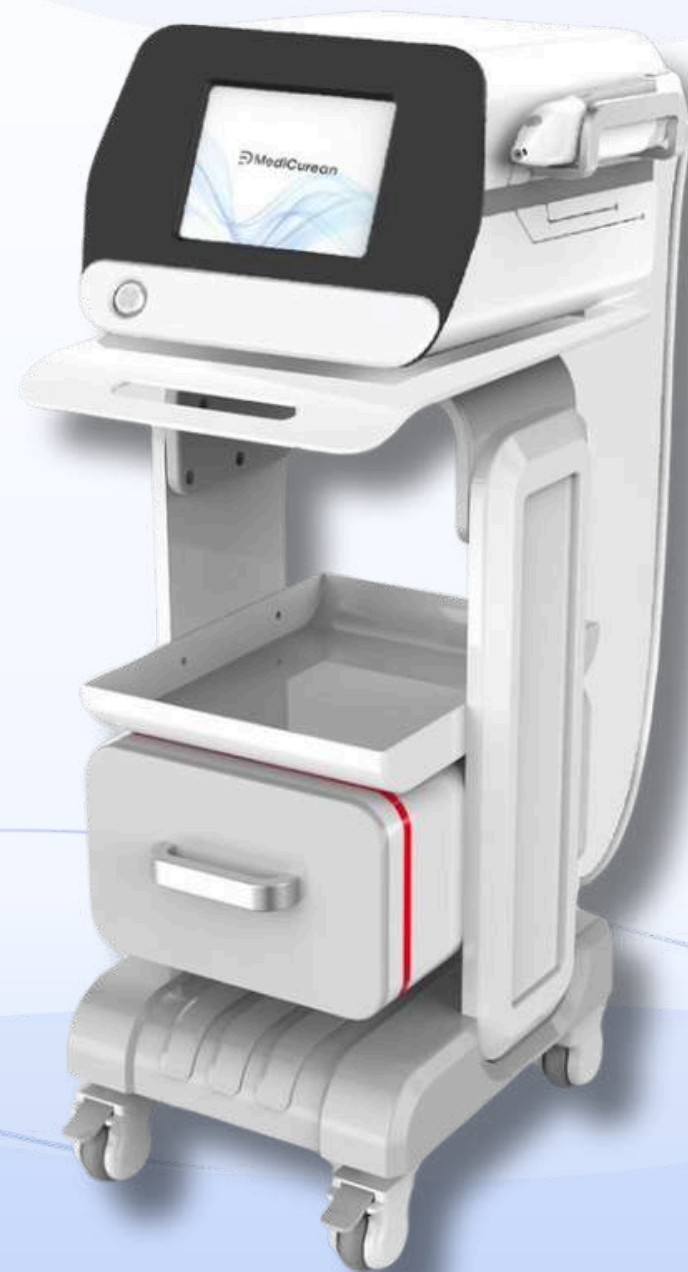


ノンニードル システム
エアダーマジェット


製品使用説明書



1. 原理	1
2. お肌に期待できる効果	2
3. デバイス紹介	3
4. インストールの主要ポイント	4
5. ソフトウェアページ	5
6. 操作手順	7
7. 使用上の注意事項	9
8. パラメータ提案	11
9. 技術的パラメータ	12
10. 梱包リスト	13



450m/sの超音速高圧エジェクターを使用し、独自のTDA針なし経皮技術と組み合わせることで、450mph（最速）の注入速度で栄養を皮膚細胞に注入します。ヒアルロン酸、ビタミンC、生理食塩水などの有効成分を針を使用せずに皮膚の表皮層を通過させます。



お肌に期待できる効果



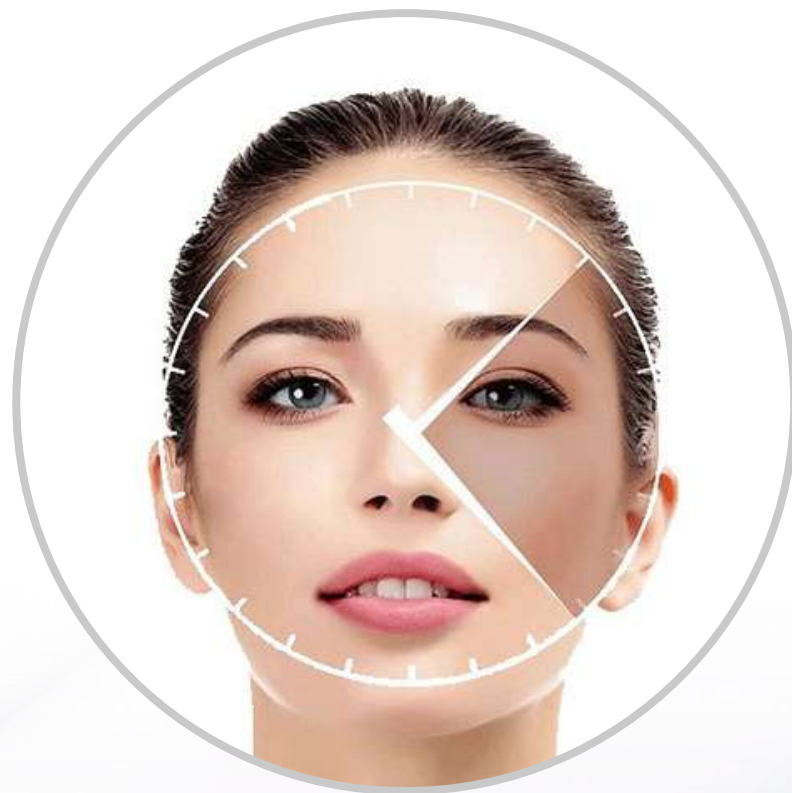
肌の保湿



リフトアップとひきしめ



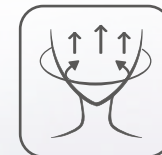
シワの軽減



シミ・くすみなどの改善



毛穴のひきしめ

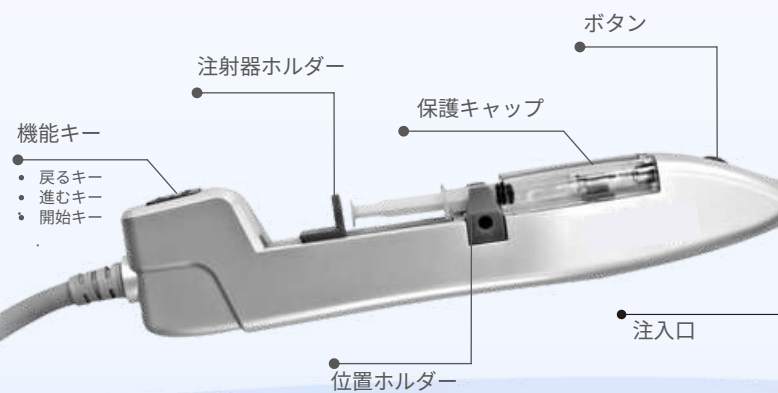


ハリとツヤの活性化

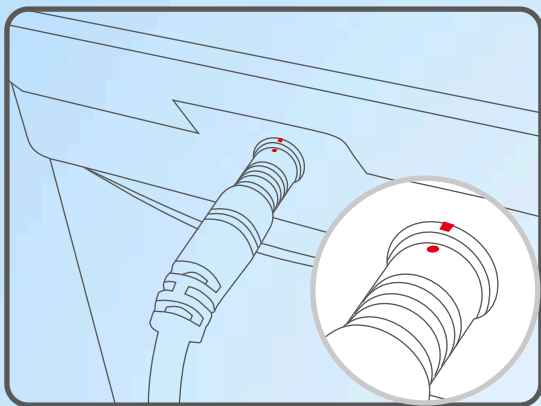
● デバイス本体



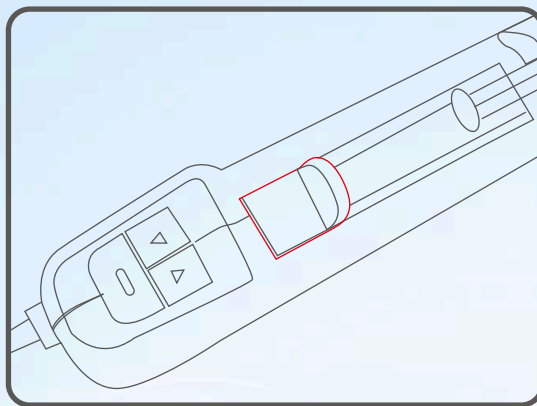
● ハンドピース



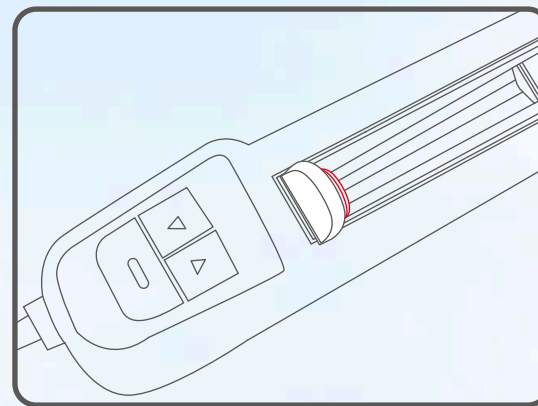
インストールの主要ポイント



- 機械上の2つの赤い点とハンドピースに注意してください。ハンドピースを挿入する際には、この2つの赤い点を整列させる必要があります。



- この部分を下に戻すと、タッチスクリーンが操作ページに移行します。



- 赤い部分がシリンジに到達するように前進キーを押してください。シリンジ内の製品を確認し、そこに空気がないことを確認してください。

- 起動時の画面



 MediCurean

次の操作に進むには、このページをクリックしてください。



● 操作画面

MediCurean Needle Free Meso

利用可能なショット (自動)

単発注入量 (フェイシャル02, 頭皮06目安)

連続モードの回数設定 (0.3秒【最速】～2秒【遅い】)

スプレーモード (INTは単発、CON連続)

注入深度 (0.2mm～3mm、通常1.8mm～2.2mm)

06 1.0 0530 INT. 1.0 Lv

ul s

< ▶



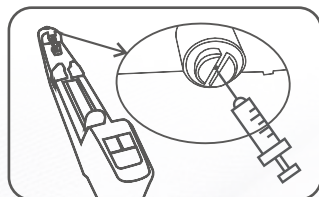
操作手順

準備リスト：

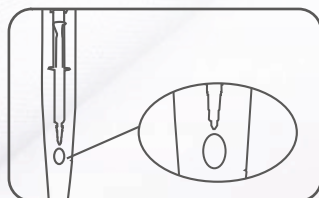
シリンジ、注入製品、使い捨て手袋、真水、保湿マスク、ペーパータオル、フェイスタオル



1. お客様の顔のメイクをきれいに落とします。毛穴を開くために、5分間暖かいタオルを当てます。

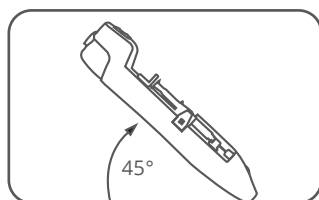


2. スキンケア製品をシリンジに入れ、シリンジをハンドピースに取り付けます。




3. パラメータを設定します(詳細は設定リストを参照)。操作中は直接ハンドピースを動かさないでください。

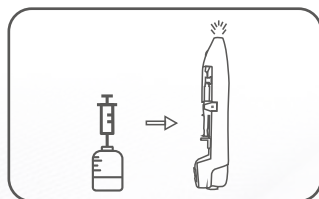
操作手順



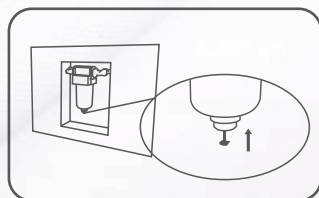
4. 施術の開始：
 顔の場合：ハンドピースを45度傾けて、毛穴を開いて製品がよりよく吸収させます。
 目の周りの場合：ハンドピースを垂直にし、製品が目に入らないようにします。通常施術には2~2.5mlの溶剤が必要です。



5. 施術後には補給マスクを使用することをお勧めします。



6. 施術後にハンドピースをアルコールを薄めたものなどできれいに拭き取ります。毎回治療後には必ず空打ちを行い中に残った溶剤を出し切ってください。シリンジの清掃は1日の施術の最後に行なって頂ければ問題ございません。



7. 注意：毎回2名の施術後にマシンの電源を切り、ガスを抜いてください。図を参照：この部分の下に針があるので、それを押してガスを抜いてください。

使用上の注意事項①

| 使用後の洗浄について：

使用が終わったら、水で洗浄が必要です。特に長時間使用後や連続使用の場合、使用終了時に真水での洗浄を行ってください。

| 溶剤使い終わりの空打ち：

溶剤を使い終わったら、必ず空打ちを行ってください。

| 空気を抜く際の注意点：

空気を抜く場合は、必ずマシンの電源を落としてから行ってください。

| 何らかのトラブルが発生した場合の操作について：

何らかのトラブルが発生した場合は、連射モードから単発モードに切り替えて対応してください。

パラメータ提案

製品	モード	深さ	投与量	速度
 おでこ& 目の周り	連続 Con.	1.8mm	0.2ul	0.5s
 顔	連続& インスタント Con.& Int	1.8-2.2mm	0.2ul	1-0.3s
 頭皮	連続 Con.	2.5mm	04~ 06ul	0.5s



※こちらは目安となっております。お客様のお肌や頭皮の状態に合わせてご調整くださいませ。

機器の名前	エアダーマジェット
電圧	500w
調整可能モード	Con. & Int (連続とインスタント)
高圧	8kg/cm ² -10kg/cm ² ; 850kpa
浸透深度	0.2mm-3.0mm
投与容量	1ul-24ul
総重量	24kg (機器本体); 14kg (台車)
大きさ	45*33*38cm(machine);49*63*94cm (trolley)



梱包リスト



本体機器



台車



ハンドピース



ホルダー

※本体に付属しています。



電圧ケーブル



ユーザーマニュアル