

女性のための  
百花プレゼント



**【ブログ初心者必読】**  
**3分でまるっとわかる**  
**プライバシーポリシー**  
**～書くべき項目も解説～**

書人百花

# プライバシーポリシーを準備していますか？

ブログのテーマを決めたし、  
サイトのデザインも終わったし、  
これでいつでも開設できるわ♪



それはいいですね♪  
ところで、プライバシーポリシーの  
設置は終わってますか？



プライバシーポリシー？  
それってブログに必要なの？



**プライバシーポリシーはブログに必要です！**

# プライバシーポリシーってなに？

そもそも  
プライバシーポリシーってなんなの？  
ECサイトでよく見るけど…



プライバシーポリシーは、  
それぞれのサイトの「個人情報の扱い」について  
書かれている項目です。



ECサイトならともかく、  
ブログで個人情報なんて扱うの？



**ブログでも個人情報を扱っています！**

# プライバシーポリシーってなに？

## ブログで収集される可能性がある個人情報

メールアドレス



閲覧履歴や購入履歴



**ブログにも個人情報を保護・管理する義務があります！**

# プライバシーポリシーってなに？

## 設置が法律で決められている

2015年9月改正(2017年5月30日施行)から  
個人情報保護法(個人情報の保護に関する法律)が  
個人情報をあつかう全事業者に対して適用されるようになりました。



読者の個人情報を扱うブログも対象です。



プライバシーポリシーを設置して**法律を遵守しましょう！**

# プライバシーポリシーの役割

読者の個人情報を  
きちんと取り扱っていると  
知らせる



読者に法律を  
きちんと守っていると  
知らせる



**安心安全な読者ファーストのブログだと思ってもらえます！**

# プライバシーポリシーを設置すれば...



プライバシーポリシーあり



このブログ、面白い上に  
プライバシーポリシーが  
ちゃんとしてる。  
これなら安心して  
アクセスできるわ♪



プライバシーポリシーなし



このブログ、面白んだけど  
プライバシーポリシーが  
ないのよね。  
アクセスして大丈夫かしら？

# ブログにプライバシーポリシーは必須！

プライバシーポリシーをきちんと設置して  
読者に安心して遊びに来てもらえる  
ブログにしましょう。



なるほど！  
わかりました！！

でも、プライバシーポリシーって  
何を書けばいいの？



では、プライバシーポリシーに  
書くべき項目をお伝えしますね。





# プライバシーポリシーに書く項目

## 基本項目

- ①利用目的の特定に関する記載
- ②個人情報の管理に関する記載
- ③個人情報の第三者提供に関する記載
- ④Cookie(クッキー)の利用に関する記載

「私の情報をどう扱うか」  
ってことね♪



## 解析や広告に関する項目

アクセス解析や広告サービス  
アフィリエイトツールに関する記載

第三者のツールやサービスが  
明記を求めている内容を  
記載しましょう。



プライバシーポリシーに書く項目を2つに分けて解説します♪

# 基本項目

1

## 利用目的の特定に関する記載

- ・ご本人確認のため
- ・お問い合わせ、コメントなどの確認や回答のため

など



目的が  
分かっていると  
安心ね

2

## 個人情報の管理に関する記載

- ・セキュリティソフト
- ・SSL (https)による暗号化

など



安全ですよ

3

## 個人情報の第三者提供に関する記載

個人情報を  
「広告サービスなどの  
第三者に提供しても良いか」  
同意をあらかじめ得る



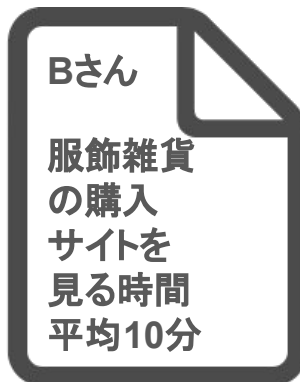
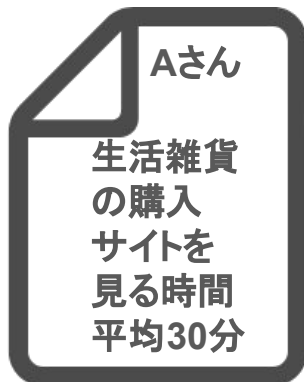
便利ですよ

# 基本項目

4

## Cookie(クッキー)の利用に関する記載

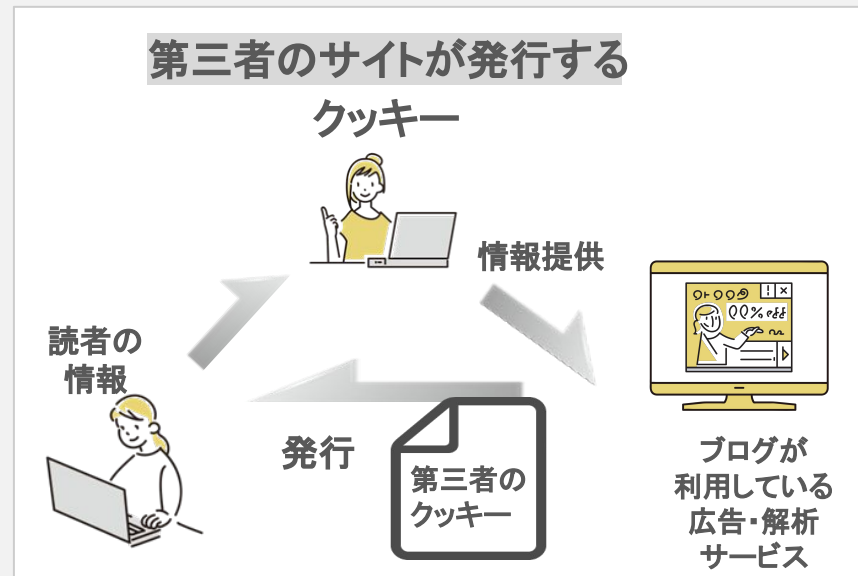
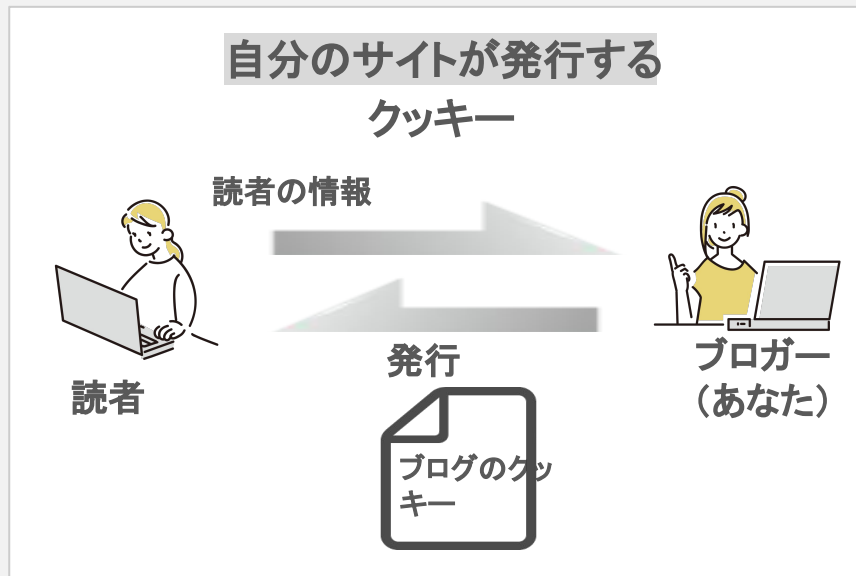
Cookie(クッキー)は、簡単に言えば、  
サイトが読者につけるラベルのようなものです。



**実は、ブログを通じて2種類のクッキーが発行されます！**

# 基本項目

## ブログを通じて発行される2種類のクッキー



ブログでは2種類のクッキーに関する記載が必要です！

# 基本項目

## 2種類のクッキーに関して同意を求める必要がある


### 自分のサイトが発行する クッキー

当サイトからのクッキーを  
当サイトの運営と  
第三者サービスで  
利用してもよろしいですか？



### 第三者のサイトが発行する クッキー

サービス提供のための 第三者から  
クッキーが発行されます。  
よろしいですか？



第三者サービスは読者が自ら訪問しているわけではないため、  
クッキーの発行についての同意を求める必要があります。


# 解析や広告に関する項目

## 代表的なサービス3選

アクセス解析ツール  
「Googleアナリティクス」



広告表示ツール  
「Googleアドセンス」



アフィリエイトツール  
「Amazon アソシエイト」



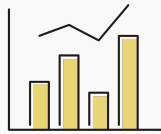
**サービスごとにプライバシーポリシーに記載する項目があります！**

# 解析や広告に関する項目

## 3つのサービスの必要記載事項

### 「Googleアナリティクス」

「サービスを  
使用していること」  
「サービスによりデータが  
収集処理されること」  
を明記する



### 「Googleアドセンス」

「サービスを  
使用していること」  
「Cookieを利用して広告を  
表示していること」  
「サービスを  
無効にできること」  
を明記する



### 「Amazon アソシエイト」

「Amazonのアソシエイトとし  
て、  
当ブログ(サイト)は  
適格販売により収入を得て  
います。」  
と明記する



**サービスごとに必要な項目を記載しましょう♪**

# 免責事項について



プライバシーポリシーと一緒に設置しておきたいのが「免責事項」です。

免責事項？  
ECサイトでよく見るけど…




物品を販売するECサイトはもちろん、  
ブログにも必要なんですよ。



# 免責事項とは



「免責事項」とは  
「責任」を「免ずる」項目です。



このブランドの  
「洋服」  
オシャレだから  
私のブログで  
紹介しよう！

このサイトの洋服



デザイン・縫製・在庫管理など  
ブランドを運営している  
当社が責任を持っています。



ブロガーには洋服の品質などの責任は負えませんよね？  
そこで、「免責事項」を設置しましょう。

# 免責事項に書くべき項目



ブログ内で紹介した  
「商品などの正確性や安全性を保証するものではない」  
ことを明記しましょう。

## 具体的に書くべき項目

1

当ブログの情報で不利益があっても責任を負わないこと

2

100%正確な情報の発信を保証するものではないこと

3

当サイトを利用する場合は、自己責任でおこなう必要があること

# 免責事項を設置すれば...



**免責事項を設けてトラブルを回避しましょう！**

# そのほか設置したい項目




ブログには「プライバシーポリシー」と「免責事項」以外に  
設置をおすすめする項目があります。

## 著作権・肖像権に 関する項目



## リンクに関する項 目



## お問い合わせ に関する項目



# 著作権・肖像権に関する項目に書くべきこと

## 勝手に真似されない ための項目

「文書や画像の無断利用  
を禁ずる」



真似されないように  
あらかじめ  
注意喚起しています。

## 自分が侵害している 可能性に関する項目

「当サイトが著作権や肖像権  
を侵害している場合には迅速  
に対応します」



トラブルを  
最小限に抑えられます。

# リンクに関する項目に書くべきこと

## ブログを広めるための 項目

「当ブログはリンクフリーであること」



## サーバーに負荷を かけないための項目

「画像の直リンクは  
NGであること」



# お問い合わせに関する項目が必要な理由


1

ブログの内容や  
読者の個人情報の  
問い合わせなど  
いざというときの  
連絡先になる



2

Googleアドセンスな  
ど  
広告サービスの  
審査に通りやすく  
なる



3

ブログの  
信頼感・安心感  
を演出できる



4

企業などから  
広告のオファーが  
来る可能性がある



# お問い合わせに関して書く基本項目

1

問い合わせの種類



2

名前や  
ハンドルネーム



3

メールアドレス



4

本文



お問い合わせフォームの入力をサポートする項目を設けるとより親切です。



問い合わせの種類を選択式にしたり、  
本文の記入例などを設けると問い合わせする側の手間が省けます。



# お問い合わせに関して書く任意項目



「お問い合わせに関する項目が必要な理由」で示した  
「企業からの依頼」などを考慮して、  
以下の項目を任意項目として設けるのがおすすめです。

1

タイトル



2

フリガナ



3

住所



4

電話番号



# 【まとめ】プライバシーポリシーを設置しよう！

## 読者とブログの安全な懸け橋・プライバシーポリシー



法律を守って  
あなたの個人情報を  
安全に扱ってます！




利用目的・管理方法  
第三者への情報提供  
クッキーの扱いなど  
が書いてあれば  
安心して読めるわ♪

## ブログの守護神・免責事項

ブログ内で紹介した商品などの  
正確性や安全性を保証するものではありません。



免責事項あり



クレーム

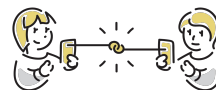


免責事項が  
あるので  
トラブル回避

## ブログの縁の下の力持ち3選



著作権・肖像権  
に関する項目



リンク  
に関する項目




お問い合わせ  
に関する項目

# 【おまけ】コピペOK！プライバシーポリシーのひな形


# 1

経済産業省  
個人情報の取扱方針  
ひな形




# 2

エックスサーバー  
【雛形(ひな形)あり】  
プライバシーポリシー  
と免責事項の作り方



# 3

ブログブートキャンプ  
【雛形あり】  
ブログ向け  
プライバシーポリシーの  
作り方を解説



# 4

マニュアルン  
【2023コピペok】  
ブログのプライバシーポ  
リシー・免責事項の書き  
方  
【WordPressブログ】





[こちらをクリック](#)

書人百花が運営する  
女性限定ライティング  
コミュニティに興味のある方は  
こちらから個別相談会に  
お申し込みください。

書人百花



最後までお読みいただきありがとうございました。

# 書人百花

SHOJIN HYAKKA

書く仕事から書く人生へ